






こんなときどうする？  
「税金・公共料金」の  
支払いあるある

# 口座振替なら漏れなし、手間

# なし、安全確実!

支払い漏れが心配



一度の手続で、支払いの手間が省ける口座振替。もちろん手数料は無料0円です。

解説

## ● 口座振替納付とは?

支払期限(各納期の末日など)に預貯金口座から納税資金を引落とし、自動的に納税することができます。



口座振替依頼書(例)

## ● メリットは?

- ①支払い忘れがない 税金種別によって異なる支払期限を気にする必要がなくなります。支払期限を超過して延滞金が発生するリスクも抑えられます。
- ②支払いの手間が省ける 税金種別ごとに手続は必要ですが、一度、口座振替の手続をすれば、自動で預貯金口座から引落としがされるため、支払いの手間が省けます。
- ③選べる支払方法 口座振替の場合も、希望に合わせて期別納付(分納)と全期納付(全納)のいずれかを選択できます(国税を除く)。

※支払先によって、口座振替に対応する税金種別が異なりますので、各支払先にご確認ください。

## ● 申込方法


税務署や自治体などの窓口においてある口座振替依頼書に必要な事項を記入し、それぞれの窓口で口座振替の手続を行います。

<必要なもの> 納税通知書・預貯金通帳・金融機関届出印

※郵送やWEBでの申込みが可能な支払先もありますので、各支払先にご確認ください。



# 「知らない」のはモッタイナイ!?

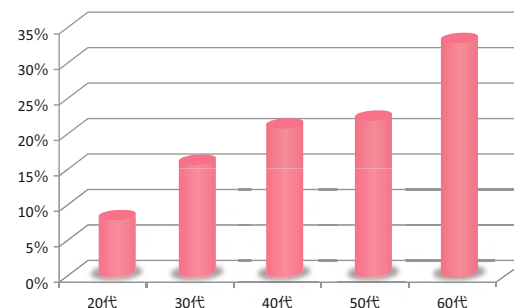


# 便利な口座振替



実は若年層ほど窓口以外の支払方法での納付率が低い事実!「知らない」のはモッタイナイ!?

■世代別/窓口以外の支払方法を実践する人の割合



出典:一般社団法人全国銀行協会調べ(調査委託会社:野村総合研究所)2018年9月現在

● **窓口以外の支払方法利用者は年齢が高い人ほど多い**

少し意外な結果ですが、20代から50代の窓口以外の支払方法の利用率は、1割~2割程度と、60代以上に比べて少ないのが現状です。

● **理由は、窓口以外の支払方法を「知らない」から!?**

その理由として挙げられるのが以下の通り。

- ✓ 窓口以外の支払いができることを「知らない」
- ✓ 窓口以外の支払いができることは知っているが、そのやり方を「知らない」

1980年代以降の生まれのデジタルネイティブ世代にとっても、窓口以外の支払いが身近で便利。ぜひ、本冊子をきっかけに活用してみよう!




# 支払いに行けない! そんなとき、



ペイジー  
Pay-easyが強い味方!

その場ですぐに支払いたい





付いてるかな、 ペイジーマーク 自動車税だけじゃない!

解説

## 各種税金、公共料金などの支払いもインターネットバンキングでラクラク!

Pay-easy(ペイジー)は、インターネットバンキングやATMを使って、税金、公共料金、その他料金の支払いができるサービスです。納付書や請求書にPay-easy(ペイジー)マークが付いていればPay-easy(ペイジー)で支払えます。ここでは主にインターネットバンキングを使った方法を説明します。

### 「いつでも」「どこでも」「手数料無料で簡単」 Pay-easy(ペイジー)〈インターネットバンキング〉3つの特長

#### 特長1 24時間365日、いつでもパソコンやスマホで支払いOK!



支払いを忘れていた期限ギリギリの納付書、気づいたのが夜で、窓口が閉まっていた!

こんな経験ありませんか?

Pay-easy(ペイジー)なら、24時間365日いつでもパソコンやスマホから対応できるので、夜中や休日にも支払いができます。

※お使いの金融機関でインターネットバンキングの契約が別途必要です。  
※支払先ごとに取扱いができる金融機関が異なりますので、支払先のホームページや納付書裏面に記載の取扱い金融機関をご確認ください。



助かった!

#### 特長2 自宅でも、外出先でもどこでも支払いOK!



お昼時は銀行の窓口もコンビニも大行列。わざわざ現金を引き出して支払うのも手間だな...

Pay-easy(ペイジー)なら、場所を選ばず、パソコンやスマホ、さらにATMからの支払いも可能です(ATMによる支払いの詳細は、「あるある その6」(P.25~)へ)。

現金を引き出す必要もなく、支払いを完了できます。

※ご利用可能なATMには「Pay-easy(ペイジー)」マークが表示されています。  
※一部のコンビニエンスストアに設置されているATMでは支払いできません。



便利ね!

#### 特長3 税金、各種料金が手数料無料で簡単に支払いOK!



便利なのはいいけど、手数料がかかるのでは?

税金、公共料金、インターネットでの買い物など各種料金が、インターネットバンキング、ATMで、簡単な操作で支払えます。手数料も原則無料です。

※ATMご利用の場合、金融機関によっては時間外手数料がかかる場合があります。  
※支払先または料金の種類により、一部の料金がかかる場合があります。



お得だな!

登録なしで、すぐに使える!

## Pay-easy(ペイジー)〈インターネットバンキング〉の支払方法

税金や公共料金、各種料金も、納付書や請求書にPay-easy(ペイジー)マークが付いていれば、Pay-easy(ペイジー)を使って支払いができます。

※支払先によって、Pay-easy(ペイジー)に対応する税金種別が異なりますので、各支払先にご確認ください。



**STEP 1** Pay-easy(ペイジー)を使うための番号を確認しましょう。



インターネットバンキングに接続!



**STEP 2** メニューから「Pay-easy(ペイジー)」を選びます。



**STEP 3** 収納機関番号・納付番号・確認番号・納付区分を入力します。



**STEP 4** 内容を確認し、「払込(支払)」ボタンを押して完了です。



この納付書にも  
ペイジーのマークがあるから

今ここで  
支払いできちゃうって  
ことよね?

その通り!

インターネットバンキングに  
ログインして

ログイン

利用者ID XXXXXXXXX  
パスワード XXXX

ペイジー料金払込

「納付番号」「確認番号」「納付区分」を入力して下さい。

納付番号 XXXXX - XXXXX - XX  
確認番号 XXXXXXX  
納付区分

納付番号を入力したら—

すごい…!  
簡単に  
できちゃった!

あれ…ちょっと待って!

「納税証明書」は  
どうするの?

あれは継続車検のときに  
必要なのよ!

車検

フッフッフ  
実はですね…

すべての支払方法で  
車検時の  
"自動車税 納税証明書の提示"  
が省略できるようになったんです!\*

これでもう  
証明書がないって  
慌てることも  
なくなるのね…!

よし!  
これからは時間も場所も  
気にせずサクッと  
支払いね!!

あーあ  
でも 昼休みが  
終わっちゃったから  
仕事再開しなきゃー!!

ファイトー!

\*納付書と画面はイメージです。

\*自動車税を滞納していないことが条件です。\*運輸支局で支払いの確認が取れるまでには一定の日数を要するため、支払後すぐに車検を受ける場合には、現金で支払いをしたうえで納税証明書を用意してください。\*軽自動車については、継続検査時に納税証明書の提示が必要です。



解説

インターネットを利用したクレジットカード払い。  
ポイントもつきます!

## ● インターネットを利用したクレジットカード払いとは?

パソコンやスマホからインターネットを利用し、クレジットカードでの納税ができます。自宅や外出先から24時間いつでも簡単に支払うことができます。



手数料※はかかるけど自宅から支払いができて、ついでにポイントもつくのね!

## ● 利用方法は?

- Step 1** 国税クレジットカードお支払いサイトや、お住まいの自治体の納税用のサイトにアクセス
- Step 2** 納税する税金種別等を選択・入力
- Step 3** 収納機関番号・納付番号・確認番号を入力(国税を除く)
- Step 4** クレジットカード情報を入力して完了



※手数料は支払先等によって異なる場合があります。  
※支払先によって、クレジットカードに対応する税金種別が異なりますので、各支払先にご確認ください。  
※ポイントについては、カード会社の会員規約に基づきますので、カード会社にご確認ください。

