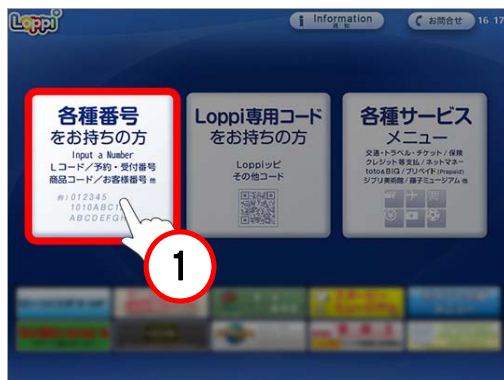


ローソンまたはミニストップでの「本人開示手続き利用券」の購入方法



ローソンまたはミニストップのLoppi端末で「各種番号をお持ちの方」⇒ JTB商品番号(0254444)を入力し、購入の申込を行ってください。

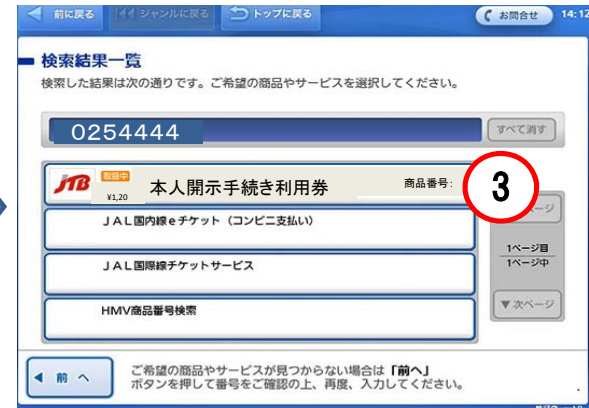
※一部Loppi端末が設置されていない店舗があります。



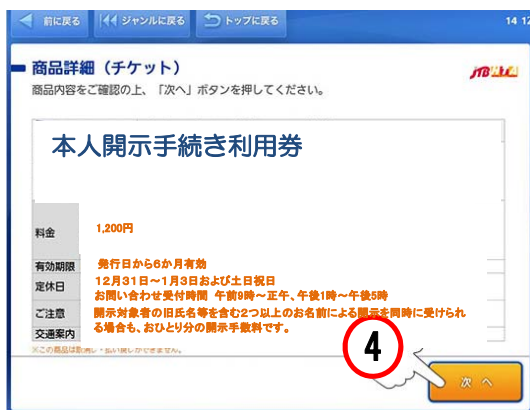
①ローソン、ミニストップのLoppi(ロッピー)トップ画面から「各種番号をお持ちの方」をタッチ



②JTB商品番号(0254444)を入力し、「次へ」をタッチ。



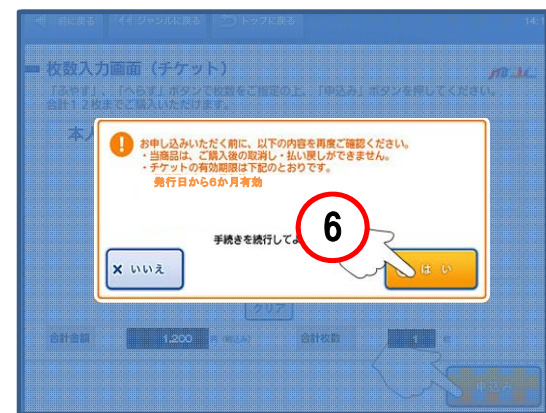
③ご希望の“チケット”を選び、画面の案内に従って進みます。



④商品内容を確認し、間違いがなければ「次へ」をタッチ。



⑤内容・金額を確認の上「申込み」をタッチ。
※同一の方が旧氏名等を含む2つ以上のお名前による開示を同時に受けられる場合も、おひとり分の本人開示手数料です。



⑥画面の案内を確認し、同意される場合は「はい」をタッチ。



申込券が印刷されます。
申込券を30分以内にレジにお持ち頂き、代金をお支払ください。