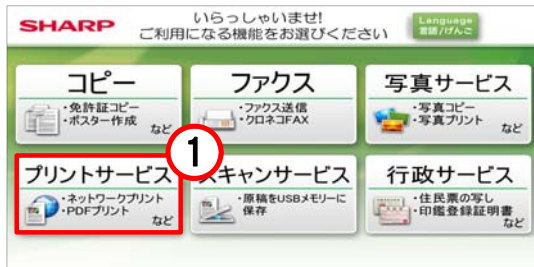


【ファミリーマート、ローソン、サークルK・サンクスでのプリント方法】  
～本人開示(ご本人)～

一般社団法人全国銀行協会  
全国銀行個人信用情報センター



ファミリーマート、ローソン、サークルK・サンクスのマルチコピー機の「ネットワークプリント」で、  
**ユーザー番号(SSJBA10001)**を入力し、プリントしてください。



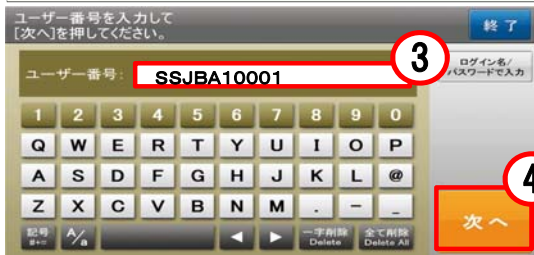
マルチコピー機のコインベンダーに40円分以上のコインを投入してください。

①タッチパネルのメニュー画面で「プリントサービス」を押してください。

※一部マルチコピー機が設置されていない店舗があります。



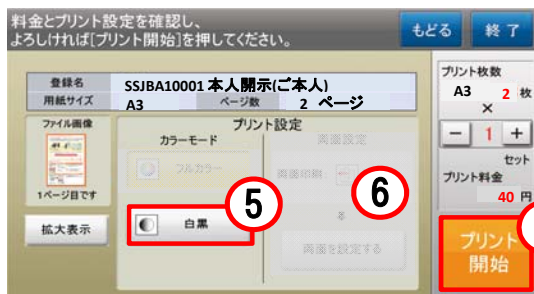
②「ネットワークプリント」を押してください。



③ユーザー番号(SSJBA10001)をタッチパネルで入力してください。

④入力後、右下の「次へ」を押してください。

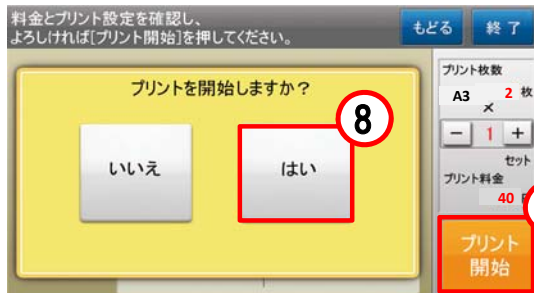
※アルファベットは大文字を選んでください。



⑤カラーモードは「白黒」を選択してください。

⑥両面設定は設定しないでください。

⑦右下の「プリント開始」を押してください。



⑧「はい」を押してください。

⑨右下の「プリント開始」を押してください。



必要であれば領収書のプリントができます。



⑩「終了」ボタンを押して終了します。

プリント、おつりを取り忘れないよう、ご注意ください。