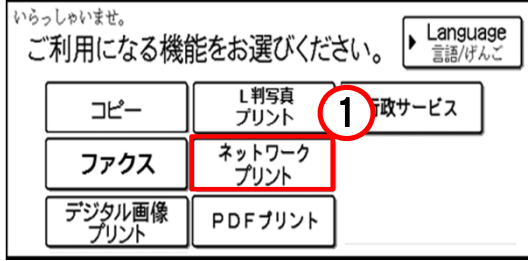


【セイコーマートでのプリント方法】 ～貸付自粛(撤回・取消)申告～

一般社団法人全国銀行協会
全国銀行個人信用情報センター




セイコーマート、セーブオンのマルチコピー機の「ネットワークプリント」で、
ユーザー番号(SSJBA30002)を入力し、プリントしてください。



マルチコピー機のコインベンダーに80円以上のコインを投入してください。

①タッチパネルのメニュー画面で「ネットワークプリント」を押してください。

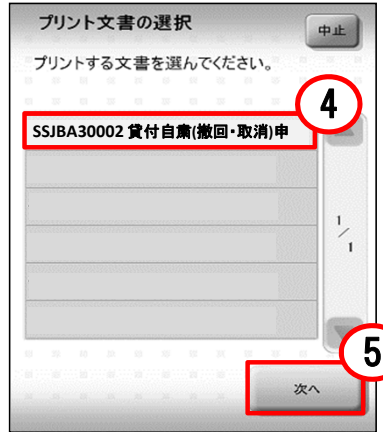
※一部マルチコピー機が設置されていない店舗があります。



②ユーザー番号(SSJBA30002)をタッチパネルで入力してください。

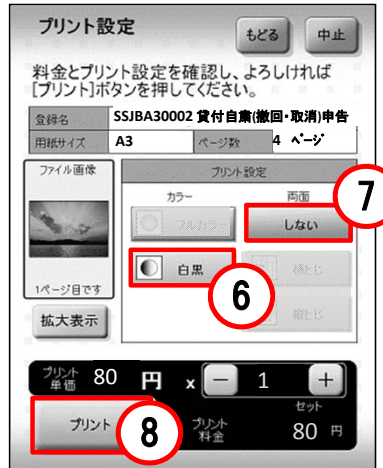
③入力後、右下の「次へ」を押してください。

※アルファベットは大文字を選んでください。



④「SSJBA30002 貸付自粛(撤回・取消)申告」を選択してください。


⑤右下の「次へ」を押してください。




⑥カラーモードは「白黒」を選択してください。

⑦両面設定は設定しないでください。

⑧左下の「印刷」を押してください。



⑨「はい」を押してください。



⑩「終了」ボタンを押して終了します。
プリント、おつりを取り忘れないよう、ご注意ください。

領収書が必要な場合はコンビニエンスストアの従業員にご連絡ください。